

# Proceso continuo de la atención del VIH



## OBJETIVOS

**Al final de esta unidad, las participantes podrán hacer lo siguiente:**

- Describir cómo las promotoras de salud (CHW) trabajan para lograr los Objetivos nacionales para poner fin a la epidemia del VIH, que incluyen involucrar a las personas en la atención médica y la retención.
- Describir el proceso continuo de la atención del VIH con más detalle.
- Identificar los factores que afectan la capacidad de una persona para seguir los pasos en el proceso continuo de la atención del VIH.



## INSTRUCCIONES

1. Antes de la sesión, visite el sitio web [www.hiv.gov](http://www.hiv.gov) para obtener la información actualizada sobre el proceso continuo de la atención y para actualizar las diapositivas, de ser necesario. Si no tiene acceso a un PowerPoint, puede escribir el contenido de las diapositivas en un rotafolio para compartirlo con las participantes.
2. Deles la bienvenida a las participantes.
3. Revise los objetivos de la unidad.
4. Revise la diapositiva 3 sobre los Objetivos nacionales para poner fin a la epidemia de VIH.
5. Indique la actividad de reflexión entre pares sobre cómo las CHW pueden ayudar a lograr los objetivos nacionales y anote las respuestas en un rotafolio.
6. Revise las diapositivas 4 y 5 sobre el proceso continuo de la atención del VIH y la proporción de personas involucradas en cada paso.
7. Indique la actividad de reflexión entre pares sobre las carencias en la atención.
8. Cierre la actividad. Pregunte si las participantes tienen alguna consulta sobre el proceso continuo de la atención del VIH y comparta que en la siguiente sesión van a analizar de forma más específica el papel de las CHW en el proceso continuo de la atención del VIH.



## Roles C3 relacionados

Coordinación de la atención, gestión de casos, navegación del sistema

## Habilidades C3 relacionadas

Coordinación de los servicios, habilidades de navegación



## Métodos de enseñanza

Análisis en grupos grandes



## Tiempo previsto

15 minutos



## Conceptos clave

*Proceso continuo de la atención del VIH*



## Materiales

- Computadora con acceso a internet y proyector
- Diapositivas de PowerPoint
- Rotafolio
- Marcadores

### Folleto

- *Proceso continuo de la atención del VIH*



## Recursos

Sitios web:


[www.hiv.gov](http://www.hiv.gov), <https://www.cdc.gov/hiv/>

Infografía sobre los Objetivos nacionales para poner fin a la epidemia del VIH, disponible en <https://www.hiv.gov/federal-response/national-hiv-aids-strategy/nhas-update>

# Proceso continuo de la atención del VIH

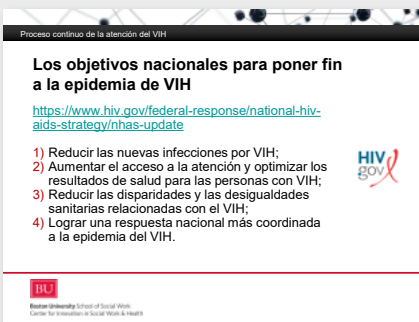


## DIAPPOSITIVA 1



## DIAPPOSITIVA 2

Revise los objetivos.



## DIAPPOSITIVA 3

- Revise los Objetivos nacionales para poner fin a la epidemia de VIH. Pregunte a las participantes si han oído hablar de este plan nacional. Si han oído hablar del plan, ¿dónde se enteraron?
- El Plan nacional para poner fin a la epidemia es la estrategia nacional del gobierno federal para abordar la epidemia de VIH/SIDA en los Estados Unidos.
- Pídales a las participantes que lean cada objetivo.
- Pídales ejemplos a las participantes sobre cómo una promotora de salud (CHW) podría desempeñar un papel en el logro de estos objetivos.

Ejemplos de respuestas para compartir:

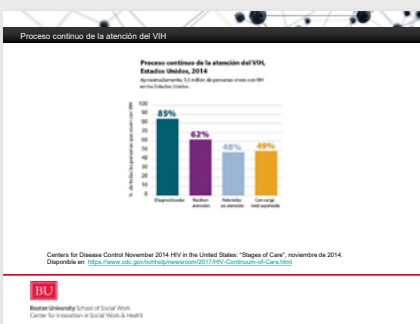
- Reducir infecciones nuevas: las CHW pueden ayudar a detectar y evaluar a las personas en riesgo de infección por VIH; ayudar a educar a las parejas de personas con VIH para que tomen medicamentos, llamados PreP, que pueden reducir la transmisión del VIH; educar a la comunidad sobre las técnicas de reducción de riesgos, incluidas las prácticas sexuales más seguras, como el uso del condón y el uso individual de agujas (sin compartir) en la administración de drogas intravenosas para prevenir la transmisión del VIH.
- Incrementar el acceso a la atención: ayudar a las personas con VIH a encontrar un proveedor o clínica de atención del VIH; brindar apoyo y educación sobre el tratamiento antirretroviral; apoyar a los clientes con asistencia de transporte para las citas y otras necesidades básicas, como alimentos, para que puedan obtener la atención médica que necesitan.
- Reducir las disparidades: educar a los miembros de su comunidad sobre cómo se afecta el VIH; proporcionar información sobre dónde acceder al tratamiento, en especial para las personas que pueden estar en riesgo.

# Proceso continuo de la atención del VIH



## DIAPPOSITIVA 4

Revise el modelo del proceso continuo de la atención del VIH. El proceso continuo de atención describe los pasos o las etapas secuenciales de la atención médica del VIH que atraviesan las personas con VIH desde el diagnóstico inicial hasta alcanzar el objetivo de la supresión viral (un nivel muy bajo de VIH en el cuerpo).



## DIAPPOSITIVA 5

El proceso continuo de atención también muestra la proporción de personas con VIH que se encuentran en cada etapa. Es el marco para el que HRSA/HAB mide el éxito de los programas Ryan White del VIH/SIDA.

Describa las definiciones específicas de la Administración de Recursos y Servicios de Salud (HRSA) para cada etapa:

- Vínculo con la atención: dentro de los 90 días posteriores al diagnóstico
- Retención en la atención: 2 citas con al menos 90 días de diferencia en un período de 12 meses, o la atención de 6 meses o más sin interrupciones en un período de 24 meses
- Tratamiento antirretroviral prescrito
- Supresión viral: <200 mL/copias

Los Centros para el Control y la Prevención de Enfermedades (CDC) descubrieron que existen muchos vacíos en el sistema de atención médica que dificultan que una persona logre esta atención continua. Así es como se ve el proceso continuo actual de la atención del VIH en los Estados Unidos (revise los datos en la diapositiva).

Actividad de reflexión entre pares. Pídales a los participantes que analicen lo siguiente en parejas:

- ¿Cuáles son algunas de las razones por las que existen carencias en la atención de las personas con VIH?
- ¿Cuáles son algunos de los factores que afectan los diagnósticos?
- ¿Qué afecta el vínculo con la atención?
- ¿Qué afecta la participación o retención en la atención?
- ¿Qué afecta la decisión de recetar medicamentos?
- ¿Qué afecta que se pueda lograr la supresión viral?

Pídales a los participantes que compartan sus respuestas; anótelas en las hojas del rotafolio.

Para cerrar, pregunte: "¿Cómo afecta su trabajo como CHW única el proceso continuo de la atención del VIH?"

# Proceso continuo de la atención del VIH

## PROCESO CONTINUO DE LA ATENCIÓN DEL VIH:

LA SERIE DE PASOS  
QUE UNA PERSONA  
CON VIH SIGUE DESDE  
EL DIAGNÓSTICO  
INICIAL Y A LO LARGO  
DE UN TRATAMIENTO  
EXITOSO CON  
MEDICACIÓN  
PARA EL VIH



# Agradecimientos

Este plan de estudios está basado en y adaptado de otros planes de capacitación para educadores pares y promotoras de salud, como el plan Pilares para el éxito entre pares (<https://ciswh.org/resources/HIV-peer-training-toolkit>) y el plan del Centro de Capacitación Comunitaria del Departamento de Salud del Condado de Multnomah (<https://multco.us/health/community-health/community-capacitation-center>)

## Equipo

Serena Rajabiun

Simone Phillips

Alicia Downes

Maurice Evans

LaTrischa Miles

Jodi Davich

Beth Poteet

Rosalía Guerrero

Precious Jackson

María Campos Rojo

Este proyecto es y ha sido financiado por la Administración de Recursos y Servicios de Salud (HRSA) del Departamento de Salud y Servicios Humanos de los Estados Unidos (HHS) con el número de subvención U69HA30462 "Mejor acceso a la atención médica: promotoras de salud para mejorar el vínculo con y la retención en la atención del VIH" (\$2 000 000 para fondos federales). Esta información o contenido y las conclusiones pertenecen al autor y no deben interpretarse como la posición ni la política oficial de la HRSA, el HHS o el gobierno de los EE. UU.

## Cita sugerida:

Boston University Center for Innovation in Social Work & Health. (2019). *A Training Curriculum for Using Community Health Workers to Improve Linkage and Retention in HIV Care*. Extraído de <http://ciswh.org/chw/>



**Boston University** School of Social Work  
Center for Innovation in Social Work & Health